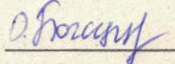




Муниципальное бюджетное общеобразовательное учреждение  
«Кошлаковская основная общеобразовательная школа Шебекинского района Белгородской области»

<p>«РАССМОТРЕНО» на заседании методического совета школы Протокол № <u>4</u> от  «<u>21</u>» июня 2023 г.</p>	<p>«СОГЛАСОВАНО» заместитель директора  О.А.Богатырёва  «<u>21</u>» июня 2023г.</p>	<p>«РАССМОТРЕНО» на заседании педагогического совета школы Протокол № <u>1</u> от  «<u>30</u>» августа 2023г.</p>	<p>«УТВЕРЖДАЮ» директор МБОУ «Кошлаковская ООШ»  О.В.Тарасова Приказ № <u>136</u> «<u>30</u>» августа 2023г.</p> 
---	--	---	---

**Рабочая программа**

по биологии

7-9 классы

ФГОС

**Составитель:**  
учитель географии  
Е.Н. Науменко

2023 год

## Пояснительная записка

Рабочая программа по биологии для 5-9 класса составлена на основании УМК и программой основного общего образования по биологии авторов: В. В. Пасечник, В. В. Латюшин, Г. Г. Швецов «Биология»), «Дрофа», 2015. Москва, и примерной основной образовательной программой основного общего образования (Одобрено Федеральным учебно-методическим объединением по общему образованию. Протокол заседания от 8 апреля 2015г. №1/15)

Основные документы, используемые при составлении рабочей программы:

- Закон «Об образовании в Российской Федерации» № 273-ФЗ от 29.12.2012 года (с изменениями и дополнениями);
- Федеральный государственный образовательный стандарт основного общего образования, утвержденный приказом Минобрнауки России от 17.12.2010 № 1897 (с изменениями и дополнениями от 29.12.2014 №1644, от 31.12.2015 №1577);
- Авторская программа по обществознанию, 5—9 классы, авторы программы: Л. Н. Боголюбов, Н. И. Городецкая, Л. Ф. Иванова и др. Обществознание. Рабочие программы. Предметная линия учебников под ред. Л. Н. Боголюбова. 5-9 классы. М.: «Просвещение»-2017;
- Федеральный перечень учебников, рекомендуемых к использованию при реализации имеющих государственную аккредитацию образовательных программ начального общего, основного общего, среднего общего образования, утвержденный приказом Минобрнауки России от 31.03.2014 № 253 (в ред. Приказа Министерства просвещения РФ от 8 мая 2019 г. N 233 «О внесении изменений в федеральный перечень учебников, рекомендуемых к использованию при реализации имеющих государственную аккредитацию образовательных программ начального общего, основного общего, среднего общего образования, утвержденный приказом Министерства просвещения Российской Федерации от 28 декабря 2018 г. N 345»);
- Основная образовательная программа основного общего образования МБОУ «Кошлаковская ООШ»

Биологическое образование должно обеспечить выпускникам высокую биологическую, экологическую и природоохранительную грамотность.

Решить эту задачу необходимо на основе преемственного развития знаний в области основных биологических законов, теорий и идей, обеспечивающих фундамент для практической деятельности учащихся, формирования их научного мировоззрения.

Рабочая программа по биологии построена на основе фундаментального ядра содержания основного общего образования, Федерального государственного образовательного стандарта основного общего образования, программы развития и формирования универсальных учебных действий, программы духовно-нравственного развития и воспитания личности.

### 1. Планируемые результаты изучения курса биологии в основной школе:

Выпускник **научится** пользоваться научными методами для распознавания биологических проблем; давать научное объяснение биологическим фактам, процессам, явлениям, закономерностям, их роли в жизни организмов и человека; проводить наблюдения за живыми объектами, собственным организмом; описывать биологические объекты, процессы и явления; ставить несложные биологические эксперименты и интерпретировать их результаты.

Выпускник **овладеет** системой биологических знаний – понятиями, закономерностями, законами, теориями, имеющими важное общеобразовательное и познавательное значение; сведениями по истории становления биологии как науки.

Выпускник **освоит** общие приемы: оказания первой помощи; рациональной организации труда и отдыха; выращивания и размножения культурных растений и домашних животных, ухода за ними; проведения наблюдений за состоянием собственного организма; правила работы в кабинете биологии, с биологическими приборами и инструментами.

Выпускник **приобретет** навыки использования научно-популярной литературы по биологии, справочных материалов (на бумажных и электронных носителях), ресурсов Интернета при выполнении учебных задач.

**Выпускник получит возможность научиться:**

- *осознанно использовать знания основных правил поведения в природе и основ здорового образа жизни в быту;*
- *выбирать целевые и смысловые установки в своих действиях и поступках по отношению к живой природе, здоровью своему и окружающих;*
- *ориентироваться в системе познавательных ценностей – воспринимать информацию биологического содержания в научно-популярной литературе, средствах массовой информации и Интернет-ресурсах, критически оценивать полученную информацию, анализируя ее содержание и данные об источнике информации;*
- *создавать собственные письменные и устные сообщения о биологических явлениях и процессах на основе нескольких источников информации, сопровождать выступление презентацией, учитывая особенности аудитории сверстников.*

В соответствии с требованиями Стандарта личностные, метапредметные, предметные результаты освоения учащимися программы по биологии в 5-9 классах отражают достижения:

**Личностных результатов:**

- 1) знание основных принципов и правил отношения к живой природе, основ здорового образа жизни и здоровьесберегающих технологий;
- 2) реализация установок здорового образа жизни;
- 3) сформированность познавательных интересов и мотивов, направленных на изучение живой природы; интеллектуальных умений (доказывать, строить рассуждения, анализировать, сравнивать, делать выводы и др.); эстетического отношения к живым объектам.

**Метапредметными результатами освоения выпускниками основной школы программы по биологии являются:**

- 1) овладение составляющими исследовательской и проектной деятельности, включая умения видеть проблему, ставить вопросы, выдвигать гипотезы, давать определения понятиям, классифицировать, наблюдать, проводить эксперименты, делать выводы и заключения, структурировать материал, объяснять, доказывать, защищать свои идеи;
- 2) умение работать с разными источниками биологической информации: находить биологическую информацию в различных источниках (тексте учебника, научно-популярной литературе, биологических словарях и справочниках), анализировать и оценивать информацию, преобразовывать информацию из одной формы в другую;
- 3) способность выбирать целевые и смысловые установки в своих действиях и поступках по отношению к живой природе, здоровью

своему и окружающим;

4) умение адекватно использовать речевые средства для дискуссии и аргументации своей позиции, сравнивать разные точки зрения, аргументировать свою точку зрения, отстаивать свою позицию.

***Предметными результатами освоения выпускниками основной школы программы по биологии являются:***

- выделение существенных признаков биологических объектов (отличительных признаков живых организмов; клеток и организмов растений, грибов и бактерий) и процессов жизнедеятельности (обмена веществ и превращение энергии, питание, дыхание, выделение, рост, развитие, размножение);

- приведение доказательств (аргументация) зависимости здоровья человека от состояния окружающей среды; необходимости защиты окружающей среды; соблюдения мер профилактики заболеваний, вызываемых растениями, бактериями, грибами и вирусами, инфекционных и простудных заболеваний;

- классификация — определение принадлежности биологических объектов к определенной систематической группе;
- объяснение роли биологии в практической деятельности людей; роли различных организмов в жизни человека; значения биологического разнообразия для сохранения биосферы;

- различение на таблицах частей и органоидов клетки, на живых объектах и таблицах органов цветкового растения, растений разных отделов, съедобных и ядовитых грибов;

- сравнение биологических объектов и процессов, умение делать выводы и умозаключения на основе сравнения;
- выявление приспособлений организмов к среде обитания; типов взаимодействия разных видов в экосистеме; взаимосвязей между особенностями строения клеток, тканей;

- овладение методами биологической науки: наблюдение и описание биологических объектов и процессов; постановка биологических экспериментов и объяснение их результатов.

**2. В ценностно-ориентационной сфере:**

- знание основных правил поведения в природе и основ здорового образа жизни;
- анализ и оценка последствий деятельности человека в природе, влияния факторов риска на здоровье человека.

**3. В сфере трудовой деятельности:**

- знание и соблюдение правил работы в кабинете биологии;
- соблюдение правил работы с биологическими приборами и инструментами (препаровальные иглы, скальпели, лупы, микроскопы).

**4. В сфере физической деятельности:**

- освоение приемов оказания первой помощи при отравлении ядовитыми грибами, простудных заболеваниях;

**5. В эстетической сфере:**

- овладение умением оценивать с эстетической точки зрения объекты живой природы.

**Деятельность с учетом рабочей программы воспитания**

-привлечение внимания к осуждаемой на уроке информации

-использование воспитательных возможностей содержания учебного предмета через демонстрацию обучающимся примеров ответственного, гражданского поведения, проявления человеколюбия и добросердечности через подбор соответствующих текстов для чтения, задач для решения проблемных ситуаций для обсуждения в классе

-установление доверительных отношений между педагогическим работником и его обучающимися, способствующих позитивному восприятию обучающимися требований и просьб педагогического работника, привлечению их внимания к осуждаемой теме на уроке

## 2. Содержание учебного предмета «Биология»

7 класс

68ч/год (2 ч/нед.)

### **Введение. Многообразие организмов, их классификация (2 ч.)**

Систематика - наука о многообразии и классификации организмов. Вид— исходная единица систематики. Классификация живых организмов.

*Демонстрации:* таблицы с изображением представителей различных царств живой природы.

### **Глава 1. Бактерии. Грибы. Лишайники (6 ч.)**

Бактерии - доядерные организмы. Особенности строения и жизнедеятельности. Разнообразие бактерий, их распространение в природе. Роль бактерий в природе и жизни человека.

Грибы - царство живой природы. Многообразие грибов, их роль в жизни человека. Грибы - паразиты растений, животных, человека.

Лишайники - комплексные симбиотические организмы. Роль в природе, использование человеком.

*Демонстрации:* натуральные объекты (трутовик, ржавчина, головня, спорынья, лишайники), муляжи плодовых тел шляпочных грибов.

*Лабораторная работа:*

Изучение строения плесневых грибов.

*Практическая работа:*

Распознавание съедобных и ядовитых грибов.

### **Глава 2. Многообразие растительного мира (25 ч.)**

Водоросли - наиболее древние низшие растения. Одноклеточные и многоклеточные водоросли. Строение, жизнедеятельность, размножение. Роль водорослей в природе, использование в практической деятельности и охрана.

Риниофиты - первые наземные высшие растения. Появление тканей. Ткани растений.

Мхи, строение и жизнедеятельность. Роль мхов в природе, хозяйственное значение. Средообразующее значение мхов.

Папоротники, строение и жизнедеятельность. Многообразие папоротников, их роль в природе. Средообразующее значение папоротников. Использование и охрана папоротников.

Семенные растения. Особенности строения и жизнедеятельности голосеменных. Многообразие голосеменных. Хвойный лес как природное сообщество. Роль голосеменных в природе, их использование.

Покрытосеменные растения, особенности их строения и процессов жизнедеятельности. Многообразие покрытосеменных, их классификация. Класс Двудольные, важнейшие семейства класса (с учетом природного окружения). Класс Однодольные, важнейшие семейства класса.

Многообразие растений, выращиваемых человеком.

**Демонстрации:** живые и гербарные экземпляры растений разных отделов, классов и семейств покрытосеменных; микропрепараты тканей растений; культурные растения региона; приспособленность растений к жизни в разных средах обитания.

**Лабораторные работы:**

Изучение внешнего строения водорослей.

Изучение внешнего строения мхов (на местных видах).

Изучение внешнего строения папоротника (хвоща).

Изучение строения и многообразия голосеменных растений.

Изучение строения и многообразия покрытосеменных растений.

Изучение органов цветкового растения.

Изучение строения семян однодольных и двудольных растений.

Изучение видоизмененных побегов (луковица, корневище, клубень).

**Практические работы:**

Распознавание наиболее распространенных растений своей местности.

Распознавание важнейших сельскохозяйственных культур.

Определение принадлежности растений к определенной систематической группе с использованием справочников и определителей.

**Глава 3. Многообразие животного мира (28 ч.)**

Общие сведения о животном мире. Основные отличия животных от растений, черты их сходства. Систематика животных. Охрана животного мира.

*Одноклеточные животные.* Особенности строения и жизнедеятельности, многообразие одноклеточных. Паразитические одноклеточные. Меры предупреждения заболеваний, вызываемых одноклеточными. Роль одноклеточных в природе и жизни человека.

*Многоклеточные животные.* Особенности строения и жизнедеятельности. Специализация клеток. Ткани, органы, системы органов организма животного, их взаимосвязь.

Кишечнополостные. Особенности строения и жизнедеятельности кишечнополостных. Рефлекс. Многообразие кишечнополостных, их роль в природе и жизни человека.

Черви. Особенности строения и жизнедеятельности червей. Многообразие червей. Паразитические черви. Меры предупреждения заражения паразитическими червями. Роль червей в природе и жизни человека.

Моллюски. Особенности строения и жизнедеятельности моллюсков. Многообразие моллюсков. Промысловое значение моллюсков. Роль моллюсков в природе и жизни человека.

Членистоногие. Особенности строения и жизнедеятельности членистоногих. Многообразие членистоногих. Инстинкты. Членистоногие - возбудители и переносчики возбудителей болезней человека и животных, вредители сельскохозяйственных растений. Меры предупреждения заболеваний. Медоносные пчелы. Пчеловодство. Роль членистоногих в природе, их практическое значение и охрана.

Хордовые. Общая характеристика. Рыбы. Особенности строения и жизнедеятельности рыб. Многообразие рыб. Рыболовство и рыбоводство. Роль в природе, практическое значение и охрана рыб.

Земноводные и пресмыкающиеся. Особенности строения и жизнедеятельности, многообразие земноводных и пресмыкающихся. Предохранение от укусов и первая помощь при укусе ядовитой змеи. Роль в природе, практическое значение и охрана земноводных и пресмыкающихся.

Птицы. Особенности строения и процессов жизнедеятельности, многообразие птиц. Забота о потомстве у птиц. Птицеводство. Породы птиц. Роль в природе, практическое значение, охрана птиц.

Млекопитающие. Особенности строения и процессов жизнедеятельности, многообразие млекопитающих. Забота о потомстве. Животноводство. Породы млекопитающих. Роль в природе, практическое значение и охрана млекопитающих.

**Демонстрации:** таблицы, атласы, диапозитивы, видеофильмы по биологии животных; микропрепараты одноклеточных животных, гидры, ланцетника; образцы кораллов; влажные препараты медуз; коллекции и влажные препараты моллюсков; живые водные моллюски; коллекции членистоногих; скелеты костистой рыбы, лягушки, ящерицы, птиц, млекопитающих; модель яйца птицы; чучела птиц и зверей.

#### **Лабораторные работы:**

Изучение многообразия одноклеточных животных.

Изучение строения клеток и тканей многоклеточных животных.

Изучение внешнего строения дождевого червя, наблюдение за его передвижением и реакциями на раздражения.

Изучение внешнего строения и многообразия членистоногих по коллекциям.

Изучение внешнего строения рыб.

Изучение внешнего строения птиц, особенностей перьевого покрова.

#### **Экскурсии:**

Знакомство с птицами леса (парка). Составление списка птиц местной фауны.

Многообразие зверей родного края (природа, краеведческий музей, зоопарк).

#### **Глава 4. Эволюция растений и животных, их охрана (3 ч.)**

Этапы эволюции органического мира. Эволюция растений: от одноклеточных водорослей до покрытосеменных. Этапы развития беспозвоночных и позвоночных животных.

**Демонстрации:** отпечатки растений и животных, палеонтологические доказательства эволюции.

#### **Глава 5. Экосистемы (4 ч.)**

Естественные и искусственные экосистемы (водоем, луг, лес, парк, сад). Факторы среды и их влияние на экосистемы. Цепи питания, потоки энергии. Взаимосвязь компонентов экосистемы и их приспособленность друг к другу. Охрана экосистем.

**Демонстрации:** структура экосистемы (динамическая модель); пищевые цепи; типы взаимодействия разных видов в экосистеме (симбиоз, паразитизм, хищничество); растения и животные разных экологических групп.

#### **8 класс**

68 ч/год (2 ч/нед.)

#### **Введение. Человек как биологический вид (4 ч)**

Значение знаний о человеке для самопознания и сохранения здоровья. Анатомия, физиология, психология, гигиена, медицина - науки о человеке. Методы изучения организма человека, их значение и использование в собственной жизни.

Человек как биологический вид: место и роль человека в системе органического мира; его сходство с животными и отличия от них.

Основные этапы эволюции человека. Влияние биологических и социальных факторов на эволюцию человека. Человеческие расы.

**Демонстрации:** модели, коллекции, влажные препараты, иллюстрирующие сходство человека и животных; модель «Происхождение человека»; остатки материальной первобытной культуры человека; иллюстрации представителей различных рас человека.

#### **Глава 1. Общий обзор организма человека (3ч)**

Строение организма человека. Уровни организации организма человека. Клетки организма человека. Ткани: эпителиальные, мышечные, соединительные, нервная; их строение и функции. Органы и системы органов человека.

Процессы жизнедеятельности организма человека. Понятие о нейрогуморальной регуляции как основе жизнедеятельности организма. Рефлекс. Рефлекторная дуга.

**Демонстрации:** таблицы с изображением строения и разнообразия клеток, тканей, органов и систем органов организма человека.

**Самонаблюдения:** мигательного рефлекса и условий его проявления и торможения; коленного рефлекса и др.

#### **Лабораторная работа:**

Изучение микроскопического строения тканей организма человека.

#### **Глава 2. Опора и движение (6 ч)**

Состав и функции опорно-двигательной системы. Строение и функции скелета человека. Строение и рост костей. Соединения костей.

Строение и функции скелетных мышц. Работа скелетных мышц. Регуляция деятельности мышц. Утомление мышц. Значение физических упражнений для правильного развития опорно-двигательной системы. Гладкие мышцы и их роль в организме человека.



Нарушения опорно-двигательной системы. Профилактика травматизма. Приемы оказания доврачебной помощи себе и окружающим при травмах опорно-двигательной системы. Предупреждение плоскостопия и искривления позвоночника.

**Демонстрации:** скелет и муляжи торса человека, череп, кости конечностей, позвонки, распилы костей; приемы оказания первой помощи при травмах опорно-двигательной системы.

**Самонаблюдения:** работы основных мышц, роли плечевого пояса в движениях руки.

**Лабораторные работы:**

Изучение внешнего вида отдельных костей скелета человека.

Изучение влияния статической и динамической работы на утомление мышц.

**Практические работы:**

Выявление плоскостопия (выполняется дома).

Распознавание на наглядных пособиях органов опорно-двигательной системы.

**Глава 3. Внутренняя среда организма (4 ч)**

Транспорт веществ в организме. Внутренняя среда организма: кровь, лимфа, тканевая жидкость.

Состав и функции крови. Плазма. Форменные элементы. Значение постоянства внутренней среды организма.

Свертывание крови. Группы крови. Переливание крови. Иммуитет и иммунная система человека. Факторы, влияющие на иммунитет. Нарушения иммунной системы человека. Значение работ И.И. Мечникова, Л. Пастера и Э. Дженнера в области иммунитета. Вакцинация.

**Демонстрации:** таблицы «Состав крови», «Группы крови».

**Лабораторная работа:**

Изучение микроскопического строения крови (микропрепараты крови человека и лягушки).

**Глава 4. Кровообращение и лимфообращение (4 ч)**

Органы кровообращения: сердце и сосуды. Сердце, его строение и работа. Понятие об автоматии сердца. Нервная и гуморальная регуляция работы сердца. Большой и малый круги кровообращения. Движение крови по сосудам. Давление крови. Пульс.

Лимфатическая система. Значение лимфообращения. Связь между кровеносной и лимфатической системами.

Сердечно-сосудистые заболевания, их причины и предупреждение. Артериальное и венозное кровотоечения. Приемы оказания первой помощи при кровотечении.

**Демонстрации:** модель сердца и торса человека; таблицы «Кровеносная система», «Лимфатическая система»; опыты, объясняющие природу пульса; приемы измерения артериального давления по методу Короткова; приемы оказания первой помощи при кровотечениях.

**Лабораторные работы:**

Измерение кровяного давления.

Подсчет ударов пульса в покое и при физической нагрузке.

Изучение приемов остановки капиллярного, артериального и венозного кровотечений.

**Практическая работа:**

Распознавание на наглядных пособиях органов системы кровообращения.

### **Глава 5. Дыхание (5 ч)**

Значение дыхания для жизнедеятельности организма. Строение и работа органов дыхания. Голосовой аппарат. Механизм вдоха и выдоха. Понятие о жизненной емкости легких. Газообмен в легких и тканях.

Регуляция дыхания. Охрана воздушной среды. Чистота атмосферного воздуха как фактор здоровья. Вред курения.

Болезни органов дыхания. Предупреждение распространения инфекционных заболеваний и соблюдение мер профилактики для защиты собственного организма. Приемы оказания первой помощи при отравлении угарным газом, спасении утопающего. Реанимация.

**Демонстрации:** торс человека; таблица «Система органов дыхания»; механизм вдоха и выдоха; приемы оказания первой помощи при отравлении угарным газом, спасении утопающего.

#### **Лабораторные работы:**

Измерение объема грудной клетки в состоянии вдоха и выдоха.

Определение частоты дыхания.

#### **Практическая работа:**

Распознавание на наглядных пособиях органов дыхательной системы.

### **Глава 6. Питание (6 ч)**

Значение питания для жизнедеятельности организма. Продукты питания и питательные вещества как основа жизни. Состав пищи: белки, жиры, углеводы, вода, минеральные соли, витамины и их роль в организме.

Пищеварение. Строение и работа органов пищеварения. Пищеварение в различных отделах желудочно-кишечного тракта. Ферменты и их роль в пищеварении. Пищеварительные железы. Исследования И.П. Павлова в области пищеварения. Всасывание.

Регуляция процессов пищеварения. Правильное питание. Профилактика пищевых отравлений, кишечных инфекций, гепатита. Приемы оказания первой помощи при пищевых отравлениях.

**Демонстрации:** торс человека; таблица «Пищеварительная система»; модель «Строение зуба».

**Самонаблюдения:** определение положения слюнных желез; движение гортани при глотании.

#### **Лабораторные работы:**

Изучение действия ферментов слюны на крахмал.

#### **Практическая работа:**

Распознавание на наглядных пособиях органов пищеварительной системы.

### **Глава 7. Обмен веществ и превращение энергии (4 ч)**

Обмен веществ и превращение энергии - необходимое условие жизнедеятельности организма. Понятие о пластическом и энергетическом обмене. Обмен белков, углеводов, жиров, воды и минеральных веществ, его роль в организме. Ферменты и их роль в организме человека. Витамины и их роль в организме. Проявление авитаминозов и меры их предупреждения.

Энергетические затраты и пищевой рацион. Нормы питания. Значение правильного питания для организма. Нарушения обмена веществ.

**Демонстрации:** таблицы «Витамины», «Нормы питания», «Энергетические потребности организма в зависимости от вида трудовой деятельности».

**Практическая работа:**

Составление пищевых рационов в зависимости от энергозатрат.

**Глава 8. Выделение продуктов обмена (3 ч)**

Роль выделения в поддержании постоянства внутренней среды организма. Органы мочевыделительной системы. Строение и функции почек. Регуляция деятельности мочевыделительной системы. Заболевания органов мочевого выделения и их профилактика.

**Демонстрации:** модель почки, рельефная таблица «Органы выделения».

**Практическая работа:**

Распознавание на наглядных пособиях органов мочевыделительной системы.

**Глава 9. Покровы тела (4 ч)**

Наружные покровы тела. Строение и функции кожи. Роль кожи в терморегуляции.

Уход за кожей, волосами, ногтями. Болезни и травмы кожи. Приемы оказания помощи себе и окружающим при травмах, ожогах, обморожениях. Профилактика повреждений кожи. Гигиена кожи.

**Демонстрации:** рельефная таблица «Строение кожи»; приемы оказания первой помощи при травмах, ожогах и обморожениях.

**Самонаблюдения:** рассмотрение под лупой тыльной и ладонной поверхностей кисти; определение типа кожи с помощью бумажной салфетки.

**Глава 10. Нейрогуморальная регуляция процессов жизнедеятельности организма (8 ч)**

Основные понятия эндокринной регуляции. Железы внешней и внутренней секреции, их строение и функции. Гормоны. Регуляция деятельности желез. Взаимодействие гуморальной и нервной регуляции.

Основные понятия нервной регуляции. Значение нервной системы. Строение нервной системы. Отделы нервной системы: центральный и периферический. Спинной мозг, строение и функции. Головной мозг, строение и функции. Вегетативная нервная система.

Нарушения деятельности нервной и эндокринной систем и их предупреждение.

**Демонстрации:** таблица «Железы внешней и внутренней секреции»; горлань со щитовидной железой, почки с надпочечниками; таблицы «Строение спинного мозга», «Строение головного мозга», «Вегетативная нервная система»; модель головного мозга человека, черепа с откидной крышкой для показа местоположения гипофиза.

**Практическая работа:**

Штриховое раздражение кожи — тест, определяющий изменение тонуса симпатической и парасимпатической системы автономной нервной системы при раздражении.

**Глава 11. Органы чувств. Анализаторы (5 ч)**

Понятие об анализаторах. Органы чувств как элементы строения анализаторов. Строение и функции зрительного, слухового, вестибулярного и вкусового анализаторов. Мышечное чувство. Осязание. Боль. Нарушения работы анализаторов и их профилактика.

**Демонстрации:** таблица «Анализаторы»; модели глаза, уха; опыты, выявляющие функции радужной оболочки, хрусталика, палочек и колбочек; обнаружение слепого пятна; определение остроты слуха; зрительные иллюзии.

**Лабораторные работы:**

Изучение строения слухового и зрительного анализаторов (по моделям или наглядным пособиям).

### **Глава 12. Психика и поведение человека (6 ч)**

Высшая нервная деятельность. Исследования И.М. Сеченова, И.П. Павлова, А.А.Ухтомского, П.К.Анохина в создании учения о высшей нервной деятельности. Безусловные и условные рефлексы, их биологическое значение.

Биологическая природа и социальная сущность человека. Познавательная деятельность мозга. Сознание человека. Память, эмоции, речь, мышление. Особенности психики человека: осмысленность восприятия, словесно-логическое мышление, способность к накоплению и передаче информации из поколения в поколение.

Значение интеллектуальных, творческих и эстетических потребностей. Цели и мотивы деятельности. Индивидуальные особенности личности: способности, темперамент, характер. Роль обучения и воспитания в развитии психики и поведении человека. Рациональная организация труда и отдыха. Сон и бодрствование. Значение сна.

Культура отношения к собственному здоровью и здоровью окружающих. Соблюдение санитарно-гигиенических норм и правил здорового образа жизни. Укрепление здоровья: двигательная активность, закаливание, аутотренинг, рациональное питание. Факторы риска: стрессы, гиподинамия, переохлаждение, переутомление. Вредные и полезные привычки, их влияние на состояние здоровья.

**Демонстрации:** безусловные и условные рефлексы человека по методу речевого подкрепления; двойственные изображения, иллюзии установки; выполнение тестов на наблюдательность и внимание, логическую и механическую память, консерватизм мышления.

### **Глава 13. Размножение и развитие человека (3 ч)**

Размножение (воспроизведение) человека. Половые железы и половые клетки. Наследование признаков у человека. Роль генетических знаний в планировании семьи. Наследственные болезни, их причины и предупреждение.

Органы размножения. Оплодотворение. Контрацепция. Инфекции, передающиеся половым путем, и их профилактика. ВИЧ-инфекция и ее профилактика.

Развитие зародыша человека. Беременность и роды. Рост и развитие ребенка после рождения.

**Демонстрации:** таблицы «Строение половой системы человека», «Эмбриональное развитие человека», «Развитие человека после рождения».

**Лабораторная работа:**

Измерение массы и роста своего организма.

### **Глава 14. Человек и окружающая среда (3 ч)**

Социальная и природная среда, адаптация к ней человека. Зависимость здоровья человека от состояния окружающей среды. Соблюдение правил поведения в окружающей среде, в опасных и чрезвычайных ситуациях как основа безопасности собственной жизни.

**Демонстрации:** таблицы «Природное и социальное окружение человека», «Поведение человека в чрезвычайных ситуациях».

### **Практическая работа:**

Анализ и оценка влияния факторов окружающей среды, факторов риска на здоровье человека.

### **9 класс**

68 ч/год (2 ч/нед.)

### **Введение. Биология в системе наук (2 ч.)**

Биология как наука. Место биологии в системе наук. Значение биологии для понимания научной картины мира. Методы биологических исследований. Понятие «жизнь». Современные научные представления о сущности жизни. Значение биологической науки в деятельности человека.

**Демонстрации:** портреты ученых-биологов; схема «Связь биологии с другими науками».

### **Глава 1. Основы цитологии - науки о клетке (10 ч.)**

Предмет, задачи и методы исследования цитологии как науки. История открытия и изучения клетки. Основные положения клеточной теории. Значение цитологических исследований для развития биологии и других биологических наук, медицины, сельского хозяйства.

Клетка как структурная и функциональная единица живого. Химический состав клетки. Основные компоненты клетки. Строение мембран и ядра, их функции. Цитоплазма и основные органоиды. Их функции в клетке.

Особенности строения клеток бактерий, грибов, животных и растений. Вирусы.

Обмен веществ и превращения энергии в клетке. Способы получения органических веществ: автотрофы и гетеротрофы. Фотосинтез, его космическая роль в биосфере.

Биосинтез белков. Понятие о гене. ДНК - источник генетической информации. Генетический код. Матричный принцип биосинтеза белков. Образование РНК по матрице ДНК. Регуляция биосинтеза.

Понятие о гомеостазе, регуляция процессов превращения веществ и энергии в клетке.

**Демонстрации:** микропрепараты клеток растений и животных; модель клетки; опыты, иллюстрирующие процесс фотосинтеза; модели РНК и ДНК, различных молекул и вирусных частиц; схема путей метаболизма в клетке; модель-апликация «Синтез белка».

### **Лабораторные работы:**

Строение эукариотических клеток у растений, животных, грибов и прокариотических клеток у бактерий.

### **Глава 2. Размножение и индивидуальное развитие (онтогенез) организмов (5 ч.)**

Самовоспроизведение - всеобщее свойство живого. Формы размножения организмов. Бесполое размножение и его типы. Митоз как основа бесполого размножения и роста многоклеточных организмов, его биологическое значение.

Половое размножение. Мейоз, его биологическое значение. Биологическое значение оплодотворения.

Понятие индивидуального развития (онтогенеза) у растительных и животных организмов. Деление, рост, дифференциация клеток, органогенез, размножение, старение, смерть особей. Влияние факторов внешней среды на развитие зародыша. Уровни приспособления организма к изменяющимся условиям.

**Демонстрации:** таблицы, иллюстрирующие виды бесполого и полового размножения, эмбрионального и постэмбрионального развития высших растений, сходство зародышей позвоночных животных; схемы митоза и мейоза.

### **Глава 3. Основы генетики (10 ч.)**

Генетика как отрасль биологической науки. История развития генетики. Закономерности наследования признаков живых организмов. Работы Г. Менделя. Методы исследования наследственности. Гибридологический метод изучения наследственности. Моногибридное скрещивание. Закон доминирования. Закон расщепления. Полное и неполное доминирование. Закон чистоты гамет и его цитологическое обоснование. Фенотип и генотип. Генетическое определение пола. Генетическая структура половых хромосом. Наследование признаков, сцепленных с полом. Хромосомная теория наследственности. Генотип как целостная система.

Основные формы изменчивости. Генотипическая изменчивость. Мутации. Причины и частота мутаций, мутагенные факторы. Эволюционная роль мутаций. Комбинативная изменчивость. Возникновение различных комбинаций генов и их роль в создании генетического разнообразия в пределах вида. Эволюционное значение комбинативной изменчивости. Фенотипическая, или модификационная, изменчивость. Роль условий внешней среды в развитии и проявлении признаков и свойств.

**Демонстрации:** модели-аппликации, иллюстрирующие законы наследственности, перекрест хромосом; результаты опытов, показывающих влияние условий среды на изменчивость организмов; гербарные материалы, коллекции, муляжи гибридных, полиплоидных растений.

#### **Лабораторные работы:**

Изучение изменчивости у растений и животных.

Изучение фенотипов растений.

Практическая работа:

Решение генетических задач.

### **Глава 4. Генетика человека (3 ч.)**

Методы изучения наследственности человека. Генетическое разнообразие человека. Генетические основы здоровья. Влияние среды на генетическое здоровье человека. Генетические болезни. Генотип и здоровье человека.

**Демонстрации:** хромосомные аномалии человека и их фенотипические проявления.

#### **Лабораторная работа:**

Составление родословных.

### **Глава 5. Эволюционное учение (15 ч.)**

Учение об эволюции органического мира. Ч. Дарвин - основоположник учения об эволюции. Движущие силы и результаты эволюции. Усложнение растений и животных в процессе эволюции. Биологическое разнообразие как основа устойчивости биосферы, результат эволюции. Сущность эволюционного подхода к изучению живых организмов.

Вид. Критерии вида. Видообразование. Понятие микроэволюции. Популяционная структура вида. Популяция как элементарная эволюционная единица. Факторы эволюции и их характеристика.

Движущие силы и результаты эволюции.

Естественный отбор - движущая и направляющая сила эволюции. Борьба за существование как основа естественного отбора. Роль естественного отбора в формировании новых свойств, признаков и новых видов.

Возникновение адаптаций и их относительный характер. Взаимоприспособленность видов как результат действия естественного отбора.

Значение знаний о микроэволюции для управления природными популяциями, решения проблем охраны природы и рационального природопользования.

Понятие о макроэволюции. Соотнесение микро- и макроэволюции. Усложнение растений и животных в процессе эволюции. Биологическое разнообразие как основа устойчивости биосферы, результат эволюции.

Демонстрации: живые растения и животные; гербарные экземпляры и коллекции животных, показывающие индивидуальную изменчивость и разнообразие сортов культурных растений и пород домашних животных, а также результаты приспособленности организмов к среде обитания и результаты видообразования; схемы, иллюстрирующие процессы видообразования и соотношение путей прогрессивной биологической эволюции.

#### **Лабораторная работа:**

Изучение приспособленности организмов к среде обитания.

#### **Глава 6. Основы селекции и биотехнологии (3 ч.)**

Задачи и методы селекции. Генетика как научная основа селекции организмов. Достижения мировой и отечественной селекции.

Демонстрации: растения, гербарные экземпляры, муляжи, таблицы, фотографии, иллюстрирующие результаты селекционной работы; портреты селекционеров.

#### **Глава 7. Возникновение и развитие жизни на Земле (4 ч.)**

Взгляды, гипотезы и теории о происхождении жизни. Органический мир как результат эволюции. История развития органического мира.

**Демонстрации:** окаменелости, отпечатки растений и животных в древних породах; репродукции картин, отражающих флору и фауну различных эр и периодов.

#### **Глава 8. Взаимосвязи организмов и окружающей среды (16 ч.)**

Окружающая среда - источник веществ, энергии и информации. Экология, как наука. Влияние экологических факторов на организмы. Приспособления организмов к различным экологическим факторам. Популяция. Типы взаимодействия популяций разных видов (конкуренция, хищничество, симбиоз, паразитизм).

Экосистемная организация живой природы. Экосистемы. Роль производителей, потребителей и разрушителей органических веществ в экосистемах и круговороте веществ в природе. Пищевые связи в экосистеме. Особенности агроэкосистем.

Биосфера - глобальная экосистема. В.И. Вернадский - основоположник учения о биосфере. Роль человека в биосфере. Экологические проблемы, их влияние на жизнь человека. Последствия деятельности человека в экосистемах, влияние его поступков на живые организмы и экосистемы.

**Демонстрации:** таблицы, иллюстрирующие структуру биосферы; схема круговорота веществ и превращения энергии в биосфере; схема влияния хозяйственной деятельности человека на природу; модель-апликация «Биосфера и человек»; карты заповедников России.

**Лабораторные работы:**

Строение растений в связи с условиями жизни.

Подсчет индексов плотности для определенных видов растений.

Выделение пищевых цепей в искусственной экосистеме (на примере аквариума).

**Практические работы:**

Наблюдения за сезонными изменениями в живой природе.

Составление схем передачи веществ и энергии (цепей питания).

Выявление приспособлений организмов к среде обитания (на конкретных примерах), типов взаимодействия популяций разных видов в конкретной экосистеме.

Анализ и оценка влияния факторов окружающей среды, факторов риска на здоровье, последствий деятельности человека в экосистемах, собственных поступков на живые организмы и экосистемы.

**Экскурсия:** Среда жизни и ее обитатели

## Тематическое планирование

### 7 класс

№ п/п	Наименование раздела	Количество часов
1	Многообразие организмов, их классификация	2
2	Бактерии. Грибы. Лишайники	6
3	Многообразие растительного мира	25
4	Многообразие животного мира	28
5	Эволюция растений и животных, их охрана	3
	<b>ИТОГО</b>	<b>68</b>



### 8 класс

№ п/п	Наименование раздела	Количество часов
1	Введение. Человек как биологический вид	3
2	Общий обзор организма человека	4
3	Опора и движение	6
4	Внутренняя среда организма	4
5	Кровообращение и лимфообращение	4
6	Дыхание	6
7	Питание	6
8	Обмен веществ и превращение энергии	5
9	Выделение продуктов обмена	4
10	Покровы тела	4
11	Нейрогуморальная регуляция процессов жизнедеятельности организма	8
12	Органы чувств. Анализаторы	4
13	Психика и поведение человека	5
14	Размножение и развитие человека	2
15	Человек и окружающая среда	2
	<b>ИТОГО</b>	<b>68</b>

### 9 класс

№ п/п	Наименование раздела	Количество часов
<b>1</b>	Биология в системе наук	<b>2</b>
<b>2</b>	Основы цитологии- науки о клетке	<b>10</b>
<b>3</b>	Размножение и индивидуальное развитие организмов	<b>5</b>
<b>4</b>	Основы генетики	<b>10</b>

5	Генетика человека	3
6	Основы селекции и биотехнологии	3
7	Эволюционное учение	15
8	Возникновение и развитие жизни на Земле	4
9	Взаимосвязи организмов и окружающей среды	14
	<b>ИТОГО</b>	<b>68</b>

## УЧЕБНО-МЕТОДИЧЕСКОЕ ОБЕСПЕЧЕНИЕ ОБРАЗОВАТЕЛЬНОГО ПРОЦЕССА

### ОБЯЗАТЕЛЬНЫЕ УЧЕБНЫЕ МАТЕРИАЛЫ ДЛЯ УЧЕНИКА

- Биология, 7 класс/ Пасечник В.В., Суматохин С.В., Калинова Г.С.; под редакцией Пасечника В.В., Акционерное общество «Издательство «Просвещение»
- Биология, 8 класс/ Пасечник В.В., Каменский А.А., Швецов Г.Г.; под редакцией Пасечника В.В., Акционерное общество «Издательство «Просвещение»
- Биология, 9 класс/ Пасечник В.В., Каменский А.А., Швецов Г.Г. и другие; под редакцией Пасечника В.В., Акционерное общество «Издательство «Просвещение»

### МЕТОДИЧЕСКИЕ МАТЕРИАЛЫ ДЛЯ УЧИТЕЛЯ

1. Якушкина Е.А., Попова Т.Г., Трахина Е.В. Биология. Проектная деятельность учащихся 5-9 класс. Волгоград, изд-во "Учитель"
2. Ишкина И.Ф. Биология. Поурочные планы (часть 1-2) Волгоград, изд-во "Учитель-АСТ"
3. Пепеляева О.А., Сунцова И.В. Поурочные разработки по биологии. Человек. М.: "Вако", 2022 г
4. Пепеляева О.А., Сунцова И.В. Поурочные разработки по общей биологии. 9 класс. М.: "Вако", 2021 г
5. Щелчкова Е.Ю. Поурочные планы. Введение в общую биологию и экологию. 9 класс. Волгоград, изд-во "Учитель", 2020 г
6. Анциферов А.В. Комнатные растения в школе: наблюдения и эксперименты. М.: Дрофа, 2020 г
7. Ионцева А.Ю., Торгалова А.В. Биология в схемах и таблицах. Эффективная подготовка к ЕГЭ. Москва, 2022 г
8. Кириленко А.А. Биология. Сборник задач по генетике для подготовки к ЕГЭ. ЛЕГИОН, 2023 г
9. Кириленко А.А. Молекулярная биология. Сборник разноуровневых заданий для подготовки к ЕГЭ. ЛЕГИОН, 2018 г
10. Колесников С.И. Биология. Экология. Подготовка к ЕГЭ. ЛЕГИОН, 2019 г
11. Воронина Г.А., Иванова Т.В. Биология. Планируемые результаты. Система заданий 5-9 классы. М.: Просвещение, 2015 г
12. Галушкова Н.И. Биология. Животные. Поурочные планы. 7 класс. Волгоград, 2018 г
13. Захарова Н.Ю. Контрольные и проверочные работы по биологии. 7 класс. М.: Экзамен, 2018 г
14. Копылова Н.А. Химия и биология в таблицах и схемах. Ростов-на-Дону, 2022 г

